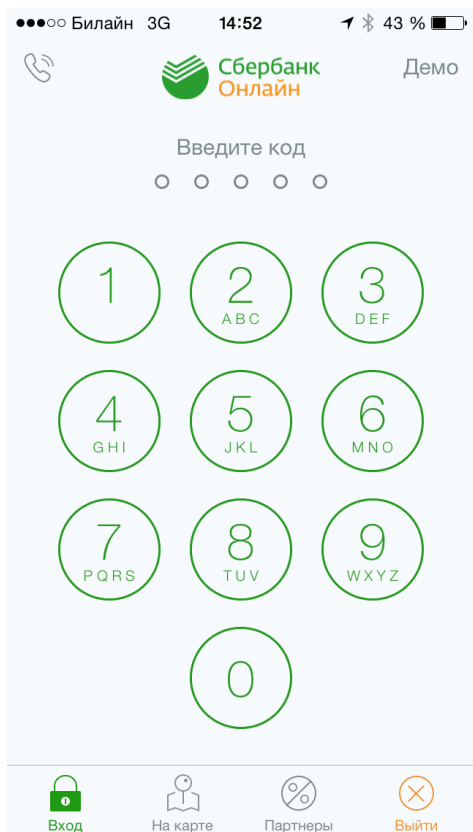
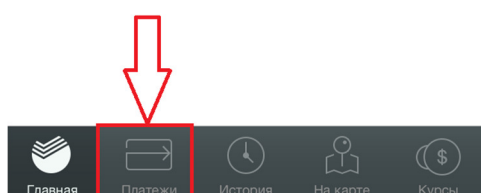
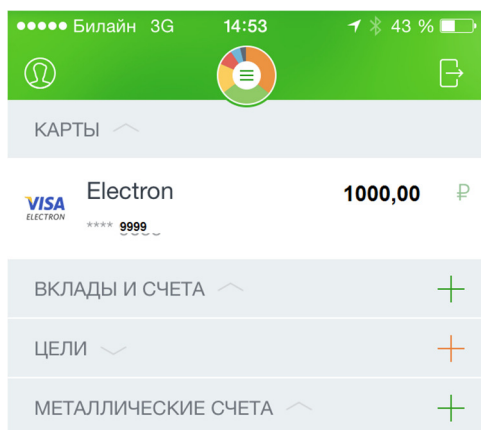


Инструкция по оплате через Мобильное приложение Сбербанк

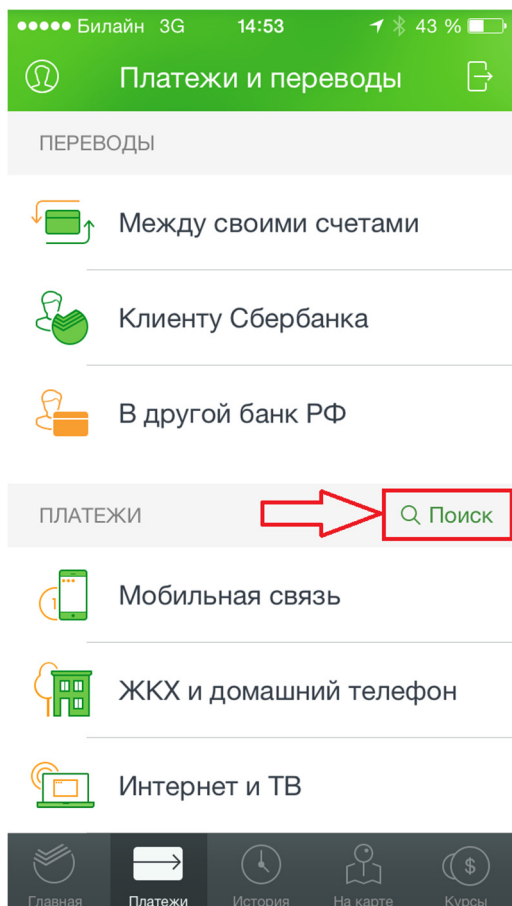
1) Авторизуемся в мобильном приложении Сбербанк



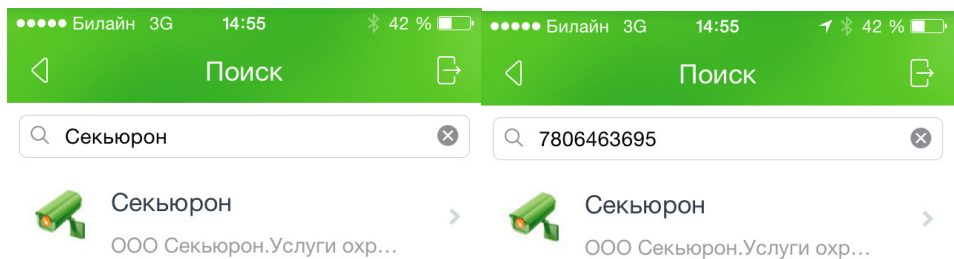
2) Переходим во вкладку **Платежи**



3) Нажимаем **Поиск**



4) Поиск осуществляем либо по названию компании **«Секьюрон»**, либо по ИНН - **7806463695**



5) Вбиваете параметры карты, Ваш номер договора, период оплаты.

Скриншот мобильного приложения "Секьюрон". Вверху статус-бар: Билайн 3G, 14:56, 41% заряда. Заголовок экрана: Секьюрон. Основное содержимое: "СЧЕТ СПИСАНИЯ" (VISA Electron, **** 9999, 1000,00 руб.); "СЧЕТ АБОНЕНТА" (XXXX); "01.07.2014" (Начало периода оплаты); "01.08.2014" (Конец периода оплаты). Внизу зеленая кнопка "Продолжить".

6) Указываем сумму оплаты -> Продолжить -> Подтвердить

Скриншот мобильного приложения "Секьюрон". Вверху статус-бар: Билайн 3G, 14:58, 39% заряда. Заголовок экрана: Секьюрон. Основное содержимое: "ФИО" (Иванов И. И.); "АДРЕС" (КАРЛА ФАБЕРЖЕ ПЛ, 1195); "СУММА ОПЛАТЫ" (500 руб.); "ИТОГО К ОПЛАТЕ" (500 руб.). Внизу зеленая кнопка "Подтвердить".

7) Платеж прошел успешно!

